



Manual d'identitat corporativa

→ 2022

santboi.cat

Versió 1.0

Català



El Manual

Aquest manual recull els elements i les regles bàsiques que constitueixen la identitat institucional de Sant Boi de Llobregat.

És important seguir les directrius d'aquest manual per tal d'obtenir una aplicació consistent, clara i coherent amb l'ús de la identitat perquè sigui reconeixible.

→ Aquest manual és una eina pràctica de consulta per a la creació de qualsevol suport visual que representi la identitat de Sant Boi del Llobregat.

→ Està pensat per visualitzar-se en pantalles.

→ Aquesta es la versió 1.0 del manual, les actualitzacions estaran actualitzades a:

1. Elements corporatius

1. Elements corporatius

→ L'escut

Escut

L'escut és l'element essencial de la identitat de Sant Boi. Ha d'utilitzar-se com a mínima expressió simbòlica del mateix.

L'escut de Sant Boi de Llobregat té una proporció de 24 x 22.


Aquesta proporció s'ha de respectar i, per tant, no es podrà modificar en cap cas.

Com a norma general, l'escut ha de reproduir-se a partir dels originals digitals.

S'indiquen les proporcions de construcció pels casos que no es pugui utilitzar un fitxer digital.

→ Construcció

22



24

Escut

L'escut es podrà utilitzar en blau corporatiu, vermell corporatiu, blanc o negre, en les versions de positiu i negatiu.

El color que s'utilitzarà per defecte és el blau corporatiu.

El vermell corporatiu s'utilitzarà per acompanyar al color blau corporatiu, ja que és un color que pot dificultar la llegibilitat en alguns casos.

Per visualitzar el color correcte d'impressió, es recomana consultar la guia de color Pantone.

→ Color

Blau Digital



RGB 2 67 210
HTML #0243d2

Blau Corporatiu



Pantone Blue 072 U
CMIK 88% 77% 0% 0%

Negre



CMIK 0% 0% 0% 100%
RGB 0 0 0
HTML #000000

Vermell Digital



RGB 255 61 52
HTML #ff3d34

Vermell Corporatiu



Pantone Red 199C
CMIK 0% 100% 72% 0%

Escut


→ Contrast

01. Com a norma general l'escut s'utilitzarà en positiu sempre que el fons tingui una lluminositat superior al 50% de gris.

02. Com a norma general l'escut s'utilitzarà en negatiu sempre que el fons tingui una lluminositat inferior al 50% de gris.


01. Positiu

0% 50%



02. Negatiu

50% 100%

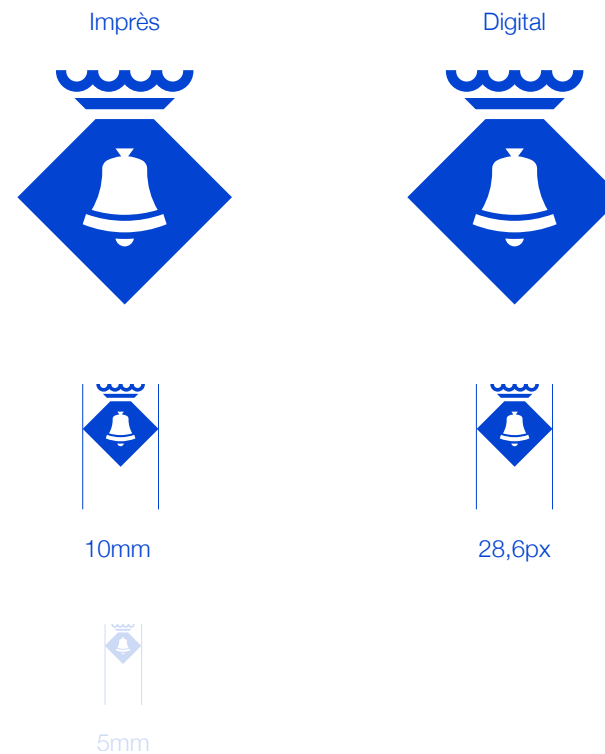


Escut

La mida mínima de l'escut en impressió és de 11 mm d'amplada a escala proporcional. Per digital 28,6 píxels d'amplada a escala proporcional.

Per impressió és fonamental corroborar que en cada cas, segons el mètode específic (sistema d'impressió, paper, acabats, etc.) que la reproducció mantingui un mínim de qualitat i reconeixement.

→ Mida mínima




Escut

L'àrea de seguretat és la distància mínima que s'ha de deixar entre l'escut i altres elements gràfics.

L'alçada de la línia de la corona es multiplica per 3. Aquest valor és la distància de seguretat que ha de mantenir l'escut per tots els seus costats.

→ Àrea de seguretat



Escut

01. No utilitzar el símbol en color corporatiu sobre fons degradat.

02. No utilitzar colors que no siguin els colors corporatius.

03. No utilitzar el símbol a línia.

04. No utilitzar el símbol sobre fons fotogràfics o trames.

05. No utilitzar el vermell corporatiu sobre fons negre.

06. No girar el logotip.

07. Respectar sempre l'àrea de seguretat.

08. No es pot deformar.

→ Usos incorrectes

01.



02.



03.



04.



05.



06.



07.



08.



1. Elements corporatius

→ Marca institucional

Marca institucional

→ Construcció

La marca institucional és l'element més representatiu de l'ajuntament de Sant Boi de Llobregat.

La marca està composta per l'escut i la denominació "Ajuntament Sant Boi de Llobregat" en les proporcions que apareix a la imatge.



Marca institucional

La marca es podrà utilitzar en blau corporatiu, vermell corporatiu, blanc o negre, en les versions de positiu i negatiu.

El color que s'utilitzarà per defecte és el blau corporatiu.

El vermell corporatiu s'utilitzarà per acompanyar al color blau corporatiu, ja que és un color que pot dificultar la llegibilitat en alguns casos.

Per visualitzar el color correcte d'impressió, es recomana consultar la guia de color Pantone.

És preferible que la marca s'utilitzi sobre fons contextuals i no com a pastilla.

→ Color

Blau Digital



AJUNTAMENT
SANT BOI
DE LLOBREGAT

RGB 2 67 210

HTML #0243d2

Blau Corporatiu



AJUNTAMENT
SANT BOI
DE LLOBREGAT

Pantone Blue 072U

CMIK 88% 77% 0% 0%

Negre



AJUNTAMENT
SANT BOI
DE LLOBREGAT

CMIK 0% 0% 0% 100%

RGB 0 0 0

HTML #000000

Vermell Digital



AJUNTAMENT
SANT BOI
DE LLOBREGAT

RGB 255 61 52

HTML #ff3d34

Vermell Corporatiu



AJUNTAMENT
SANT BOI
DE LLOBREGAT

Pantone Red 199C

CMIK 0% 100% 72% 0%

Marca institucional

→ Contrast

01. Com a norma general la marca s'utilitzarà en positiu sempre que el fons tingui una lluminositat superior al 50% de gris.

02. Com a norma general la marca s'utilitzarà en negatiu sempre que el fons tingui una lluminositat inferior al 50% de gris.

01. Positiu

0% 50%



02. Negatiu

50% 100%



Marca institucional

La mida mínima de la marca institucional en impressió és de 13 mm d'amplada a escala proporcional. Per digital 36 px píxels d'amplada a escala proporcional.

→ Mida mínima

Imprès



AJUNTAMENT
SANT BOI
DE LLOBREGAT

Digital



AJUNTAMENT
SANT BOI
DE LLOBREGAT



13mm



36px

Per impressió és fonamental corroborar que en cada cas, segons el mètode específic (sistema d'impressió, paper, acabats, etc.) que la reproducció mantingui un mínim de qualitat i reconeixement.

Marca institucional

L'àrea de seguretat és la distància mínima que s'ha de deixar entre la marca institucional i altres elements gràfics.

L'alçada de la línia de la corona es multiplica per 3. Aquest valor és la distància de seguretat que ha de mantenir l'escut per tots els costats.

→ Àrea de seguretat



Marca institucional

- 01. No utilitzar la marca de color corporatiu sobre fons degradat.
- 02. No utilitzar colors que no siguin els colors corporatius.
- 03. No utilitzar la marca a línia.
- 04. No utilitzar la marca sobre fons fotogràfics o trames.
- 05. No utilitzar el vermell corporatiu sobre fons negre.
- 06. No girar la marca.
- 07. Respectar sempre l'àrea de seguretat.
- 08. No es pot deformar.

→ Usos incorrectes

01.



02.



03.



04.



05.



06.



07.



08.



1. Elements corporatus

→ Signatura institucional

Signatura institucional

La signatura institucional és la responsable de signar totes les comunicacions de l'Ajuntament de Sant Boi de Llobregat.



Signatura institucional

→ Construcció

La signatura institucional és la responsable de signar totes les comunicacions de l'Ajuntament de Sant Boi de Llobregat.

Aquesta proporció s'ha de respectar i, per tant, no es podrà modificar en cap cas.

La distància que hi ha entre el símbol i la tipografia amb denominació "Ajuntament Sant Boi de Llobregat" respon a l'alçada de la línia de la corona multiplicada per 3,5.



Signatura institucional

→ Color

La firma es podrà utilitzar en blau corporatiu, blanc o negre, en les versions de positiu i negatiu.

El color que s'utilitzarà per defecte és el blau corporatiu.

El vermell corporatiu s'utilitzarà per acompanyar al color blau corporatiu, ja que és un color que pot dificultar la llegibilitat en alguns casos.

Per visualitzar el color correcte d'impressió, es recomana consultar la guia de color Pantone.

És preferible que la signatura s'utilitzi sobre fons contextuals i no com a pastilla.

Blau Digital



RGB 2 67 210
HTML #0243d2

Blau Corporatiu



Pantone Blue 072 U
CMIK 88% 77% 0% 0%

Negre



CMIK 0% 0% 0% 100%
RGB 0 0 0
HTML #000000

Vermell Digital



RGB 255 61 52
HTML #ff3d34

Vermell Corporatiu



Pantone Red 199C
CMIK 0% 100% 72% 0%

Signatura institucional


→ Contrast

01. Com a norma general la signatura s'utilitzarà en positiu sempre que el fons tingui una lluminositat superior al 50% de gris.

02. Com a norma general la signatura s'utilitzarà en negatiu sempre que el fons tingui una lluminositat inferior al 50% de gris.

01. Positiu

0% 50%



02. Negatiu

50% 100%



Signatura institucional

La mida mínima de la signatura institucional en impressió és de 25 mm d'amplada a escala proporcional. Per digital 70 px d'amplada a escala proporcional.

→ Mida mínima

Imprès

Digital



25mm



70px

Per impressió és fonamental corroborar que en cada cas, segons el mètode específic (sistema d'impressió, paper, acabats, etc.) que la reproducció mantingui un mínim de qualitat i reconeixement.

Signatura institucional

→ Àrea de seguretat

L'àrea de seguretat és la distància mínima que s'ha de deixar entre la signatura institucional i altres elements gràfics.

L'alçada de la línia de la corona es multiplica per 3. Aquest valor és la distància de seguretat que ha de mantenir la signatura institucional per tots els costats.



Signatura institucional

01. No utilitzar la signatura de color corporatiu sobre fons degradat.

02. No utilitzar colors que no siguin els colors corporatius.

03. No utilitzar la signatura a línia.

04. No utilitzar la signatura sobre fons fotogràfics o trames.

05. No utilitzar el vermell corporatiu sobre fons negre.

06. No girar la signatura.

07. Respectar sempre l'àrea de seguretat.

08. No es pot deformar.

→ Usos incorrectes

01.



02.



03.



04.



05.



06.



07.



08.



1. Elements corporatius

→ Tipografia

Tipografia

La tipografia corporativa principal i la que s'utiliza en la construcció del logotip i signatura d'àrees és la Galano Grotesque.

Galano Grotesque Bold

ABCDEFGHIJKLMNÑOPQRSTUVWXYZ
abcdefghijklmnoqrstuvwxyz
1234567890
!?!@oa,,:-+""*> <

Galano Grotesque Regular

ABCDEFGHIJKLMNÑOPQRSTUVWXYZ
abcdefghijklmnoqrstuvwxyz
1234567890
!?!@oa,,:-+""*> <

